

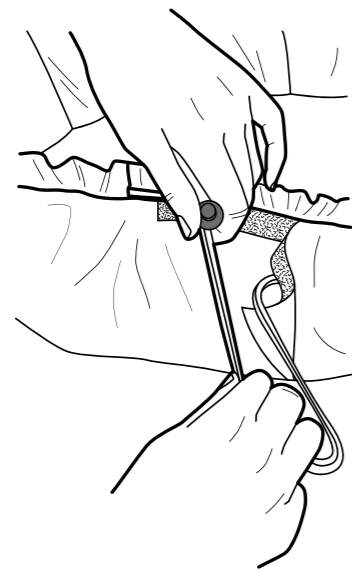
# ASSEMBLY INSTRUCTIONS

## for your Bloom

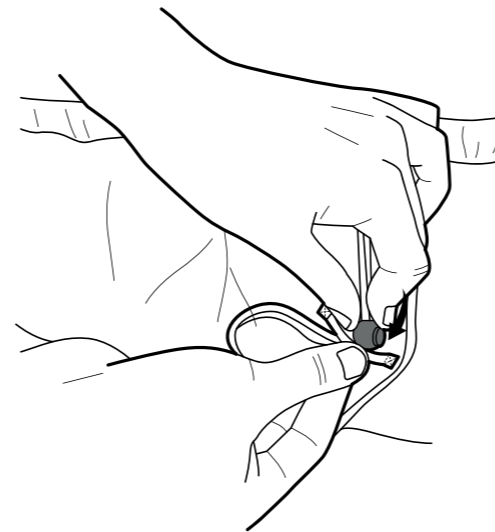
ENG

### Thank you for your Bloom purchase

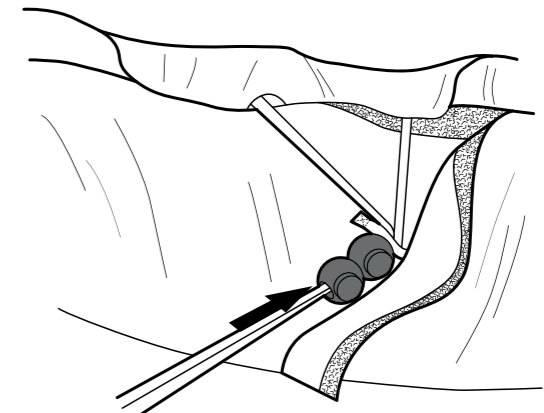
Bloom is designed with safety in mind and is generally considered safe to use. However, it is important to follow the provided precautions to ensure maximum safety during usage. By implementing the following guidelines, you can enjoy the benefits of Bloom with added peace of mind:



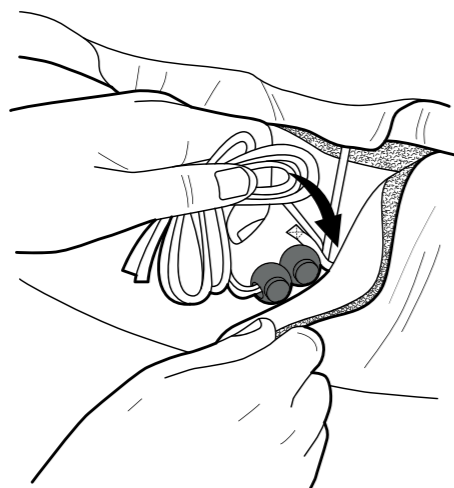
- 1** Pull the cotton string.  
Tirez sur la ficelle en coton.



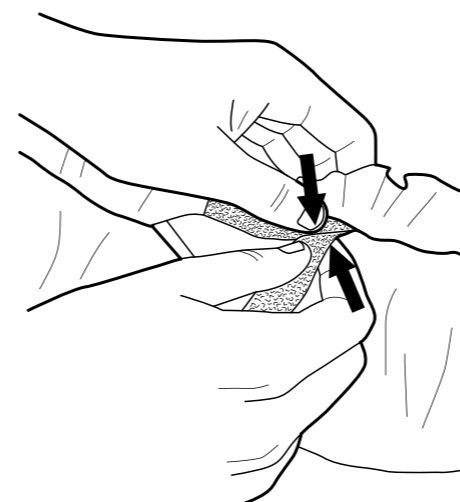
- 2** Once done put the cord-lock true the small cotton loop.  
Une fois cela fait, placez le cord-lock dans la petite boucle de coton.



- 3** The 2 cord-locks should be behind the cotton loop.  
Les 2 cord-lock doivent se trouver derrière la boucle de coton.



- 4** Put the cotton string into the pocket.  
Placez le fil de coton dans la poche.



- 5** Close the pocket well so there is no direct access to the cotton string.  
Fermez bien la poche de manière à ce qu'il n'y ait pas d'accès direct à la ficelle de coton.

FR

### Merci pour votre achat de Bloom

Bloom a été conçu dans un souci de sécurité et son utilisation est généralement considérée comme sûre. Cependant, il est important de suivre les précautions fournies pour garantir une sécurité maximale pendant l'utilisation. En appliquant les directives suivantes, vous pourrez profiter des avantages de Bloom avec une tranquillité d'esprit accrue:

SCAN THE QR CODE FOR  
CORRECT USE:

SCANNEZ LE CODE QR POUR  
UNE UTILISATION CORRECTE:

